

Aktuelle Corona Regeln seit 01. Oktober 2022

Wir erklären, was das für die Stiftung Scheuern und ihre Menschen bedeutet.

Für alle Menschen,
die in der Stiftung Scheuern **leben** oder **arbeiten**
oder diese **besuchen** gilt eine

FFP 2 – Masken Pflicht



Bewohnerinnen und Bewohner müssen eine FFP 2 - Maske tragen

sobald sie **aus ihrer Wohn-gruppe** gehen.

Das heißt zum Beispiel **unterwegs**


- zur Werk-statt oder der Tafö
- ins Casino oder die Orgel-pfeife
- in die Kirche
- mit dem Auto oder dem Bus



Auf dem Weg gilt:

An der **frischen Luft** darf die Maske **ab-gezogen** werden!

Im Gebäude muss die Maske aber wieder **auf-gezogen** werden!

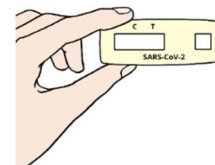


Sobald sie **am Arbeits-platz** oder **am Tisch** angekommen sind,
darf die Maske wieder **ab-gezogen** werden.

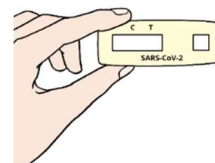
Sobald sie **auf-stehen** und vom Platz weg-gehen,
muss die Maske dann wieder **auf-gezogen** werden.



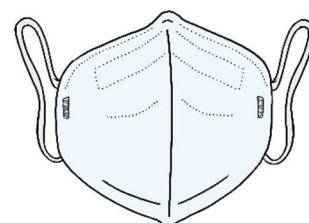
Zum Schutz werden ihnen in den Werkstätten und der Tafö außerdem regelmäßig Tests angeboten.
Hier sind die **Tests** aber **keine Pflicht**.



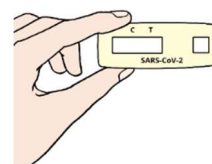
Alle Menschen, die als **Besucher** in die Stiftung kommen, **müssen** frisch **getestet** sein und das nachweisen.
Das bedeutet, der Schnelltest muss vom gleichen Tag sein.



Außerdem müssen sie während ihrem Besuch **immer** und **überall** eine **FFP 2 - Maske** tragen.



Alle Mitarbeiter müssen sich **3 Mal pro Woche** testen lassen.



Während der **kompletten Arbeitszeit** müssen sie eine **FFP 2 - Maske** tragen.



Ausnahmen sind aber wie folgt möglich:

Bei **nicht körper-nahen Tätigkeiten** darf als **Tragepause** von der FFP 2 - Maske eine medizinische Maske getragen werden.



Wenn ein Mitarbeitender **alleine oder mit Abstand** (1,5 m) entweder an der frischen Luft unterwegs ist oder einen Büroarbeitsplatz eingenommen hat, darf die **Maske ab-zogen** werden.

