




Wann muss ich welche **Maske** tragen?

Die neusten Regeln leicht erklärt für unsere **Bewohner**.



Bilder © Lebenshilfe für Menschen mit geistiger Behinderung Bremen e.V. Illustrator Stefan Albers, Atelier Fleetinsel, 2013 und icon-icons lizenzfrei

Wenn...	<u>keine</u> Maske 	OP-Maske 	FFP 2 Maske 
... ich alleine draußen auf dem Gelände unterwegs bin.	X		
... mir draußen eine andere Person begegnet oder ich mit anderen gemeinsam (mit Abstand) draußen bin.		X	
... ich mich drinnen <u>in</u> meiner eigenen Wohngruppe aufhalte, egal ob im eigenen Zimmer oder anderen Räumen	X		
... ich drinnen <u>außerhalb</u> meiner eigenen Wohngruppe unterwegs bin und zu anderen Personen aber mindestens 2 große Schritte Abstand halten kann.		X	
...ich ganz nahe bei anderen Menschen bin und <u>keinen</u> Abstand halten kann, egal ob drinnen (aber nur außerhalb meiner Wohngruppe) oder draußen .			X
... ich im Auto oder Bus mitfahre.			X

Besucher müssen drinnen - bis sie im Bewohnerzimmer angekommen sind - immer mindestens eine **OP Maske** tragen. Nur wenn dort der Abstand eingehalten wird, kann die Maske ausgezogen werden.

Personen, die noch nicht geimpft sind, sollten möglichst immer eine FFP 2 Maske tragen.